



come ACCEDERE ed UTILIZZARE i NAS

STUDENTI

I NAS sono sistemi di archiviazione di dati collegati alla *rete*, che consentono pertanto agli utenti di accedervi anche da remoto, con i propri dispositivi.

I NAS dell'Istituto sono 3, uno per plesso, così denominati:

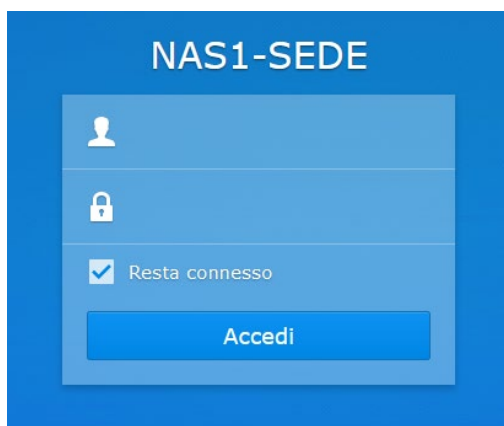
- NAS1-SEDE <http://QuickConnect.to/iisolivetti>
- NAS-IPSIA <http://QuickConnect.to/iisolivetti-ipsia>
- NAS-CAPANNI <http://QuickConnect.to/iisolivetti-capanni>

Su di essi sono stati ripartiti gli spazi di archiviazione dedicati a ciascuna classe e relativi docenti, come da schema allegato "CLASSI nei NAS".

L'accesso al NAS della propria classe è del tutto indipendente dal luogo in cui ci si trova, sia a scuola sia fuori da scuola. Ad esempio, le classi presenti sul NAS-IPSIA si possono raggiungere da qualsiasi PC della scuola, oltre che dai dispositivi personali.

L'ACCESSO ai NAS può avvenire:

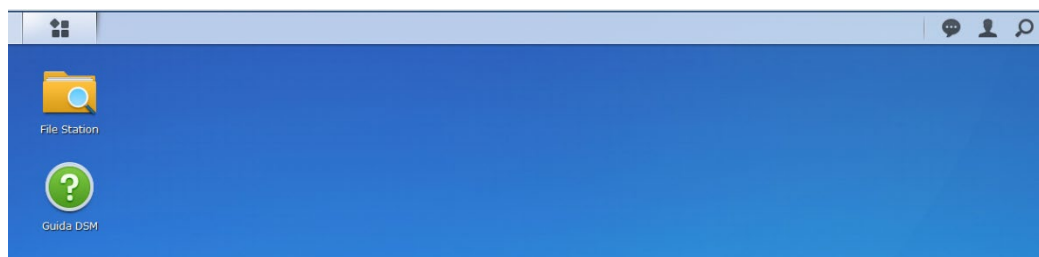
1. dal BROWSER (Edge, Firefox, Chrome, Safari...) di un qualsiasi dispositivo (PC, tablet, smartphone...):
 - a. andare all'indirizzo del NAS cui si vuole accedere, reperibile nell'allegato "CLASSI nei NAS";
 - b. inserire le credenziali della **PROPRIA CLASSE** e cliccare su "Accedi"



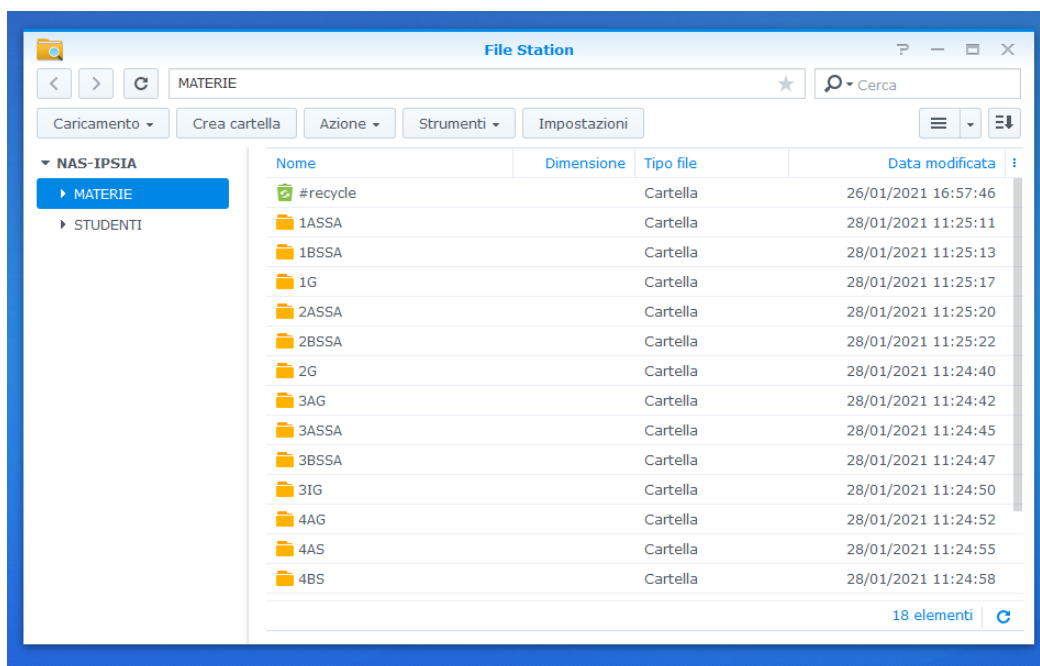
2. dal File Explorer / Esplora File di un PC DELLA SCUOLA (sarà comunque necessario inserire la password associata alla classe).

UTILIZZO RISORSE

1. dalla schermata iniziale, cliccare su **File Station**;



2. dalla finestra che si aprirà sarà possibile accedere alla sezione:
 - a. MATERIE – dove i docenti caricano i propri materiali didattici, disponibili per la consultazione o scaricamento;
 - b. STUDENTI – da qui ogni studente può accedere a qualsiasi cartella in modalità *solo lettura*, mentre in quella della propria classe è possibile creare/depositare files e cartelle.



Si consiglia ad ogni studente di creare, all'interno dello spazio dedicato alla propria classe, una CARTELLA nominandola con il proprio NOME COGNOME, da utilizzare come deposito temporaneo per i propri files/lavori.

I DOCENTI ovviamente hanno permesso di *lettura e scrittura* in ogni parte del NAS.

APP

I NAS sono accessibili anche dall'APP "DS FILE" scaricabile da Google Play.